

HSBC Portföy Yönetimi A.Ş

Serbest Yatırım Fonları

Nisan 2026



Buradaki bilgiler sadece nitelikli yatırımcılar için hazırlanmıştır. Serbest Fon türündeki yatırım fonları sadece Kurul'un yatırım kuruluşlarına ilişkin düzenlemelerinde tanımlanan Nitelikli Yatırımcılar tarafından alınabilir.



İçindekiler

1 İçindekiler

Para Piyasası ve Kısa Vadeli Serbest Yatırım Fonları

2 HYU – Hsbc Portföy Kısa Vadeli Serbest (TL) Fonu

3 HTF – Hsbc Portföy Para Piyasası Serbest (TL) Fon

Hisse Senedi Yoğun Serbest Yatırım Fonları

4 HMG - Hsbc Pys Mutlak Getiri Hedefli Hisse Senedi Serbest (TL) Fon (Hisse Senedi Yoğun Fon)

5 HKR - Hsbc Portföy Kırmızı Hisse Senedi Serbest (TL) Fon (Hisse Senedi Yoğun Fon)

Serbest (Döviz) Yatırım Fonları

6 HFV - Hsbc Pys Üçüncü Serbest (Döviz) Fon

7 HME - Hsbc Portföy Dördüncü Serbest (Döviz) Fon

8 HDE - Hsbc Portföy Beşinci Serbest (Döviz-Avro) Fon

9 HTS - Hsbc Portföy Altıncı Serbest (Döviz) Fon

10 HDV – Hsbc Portföy Yedinci Serbest (Döviz – Pound) Fon

Sabit Vadeli Serbest (Döviz) Yatırım Fonları

11 HAE - Hsbc Portföy Ekim 2026 Serbest (Döviz) Fon

12 HNS - Hsbc Portföy Kar Payı Ödeyen Mayıs 2029 Serbest (Döviz) Fon

13 HSP - Hsbc Portföy Kar Payı Ödeyen Mayıs 2026 Serbest (Döviz) Fon

14 HSP - Hsbc Portföy Kar Payı Ödeyen Ocak 2030 Serbest (Döviz) Fon

15 HGC - Hsbc Portföy Mart 2027 Serbest (Döviz) Fon

16 HSBC Portföy Hisse Senedi Masası – 30/12/2022 – 30/04/2026 Arası Getiriler

17 HSBC Portföy Serbest Yatırım Fonları Getirileri

18 Yasal Uyarı



HYU Hsbc Portföy Kısa Vadeli Serbest (TL) Fon



Yatırım Stratejisi

Ağırlıklı olarak para piyasası ve kısa vadeli borçlanma araçlarına yatırım yapan HYU fon, düşük riskli, likiditesi yüksek ve aynı gün alım/satım fırsatı sunan bir serbest yatırım fonudur. Sadece nitelikli yatırımcılara satılan fonumuz, istediğiniz anda nakde dönebileceğiniz ve kısa vadeli piyasa faizlerine erişim sağlayan bir yatırım aracıdır.

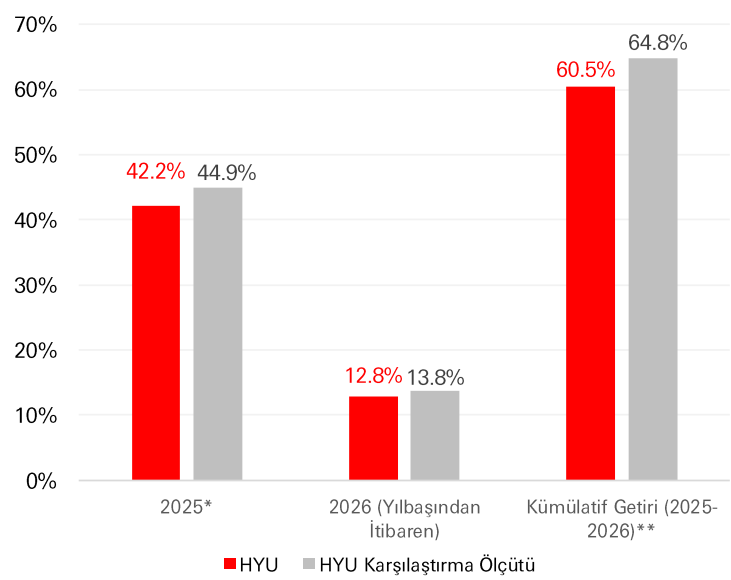
Risk Değeri



Fon Bilgileri

Para Birimi	TL
İhbar ve Alım-Satım Saatleri	Günlük 00:00 - 15:00
Alım - Satım Valör	A: 0 Gün, S: 0 Gün
Yönetim Ücreti (Yıllık)	0.75%
Fon Büyüklüğü	₺1,019,853,508
Stopaj	17.5%
Kuruluş Tarihi	24/02/2025

Fon Performansı



Karşılaştırma Ölçütü

BIST-KYD Repo (Brüt)

Varlık Dağılımı

Varlık	Pay (%)	Grafik
ÖST	48.41%	
Repo	41.78%	
TBPP	6.64%	
Devlet Tahvili	3.17%	

Fon Net Ve Karşılaştırma Ölçütü Getirisi

	Fon Net Getirisi	Karşılaştırma Ölçütü Getirisi
Son 1 Aylık Getiri	3.44%	3.67%
Son 3 Aylık Getiri	9.37%	10.20%
Son 6 Aylık Getiri	20.02%	21.24%
Son 1 Yıllık Getiri	48.74%	51.61%
Sene Başından Bu Yana Getiri	12.83%	13.76%

*Fon 24/02/2025 tarihinde yatırım dönemine başlamıştır. Getiriler 24/02/2025 tarihinden itibaren hesaplanmaktadır.

** Dönem başından dönem sonuna kadar fonda kalan bir yatırımcının getirisini ifade eder.

Fonun geçmiş performansı gelecek performansı için bir gösterge olamaz.

Getiriler fon yönetim ücreti ve fon giderleri düşülmüş getirileri ifade etmektedir.

Kaynak: HSBC Portföy Yönetimi, Rasyonet, Bloomberg



HTF Hsbc Portföy Para Piyasası Serbest (TL) Fon

Yatırım Stratejisi

Fon para piyasalarında oluşan getiri imkanlarından yararlanmayı hedefler. Fon portföyü ağırlıklı olarak para piyasası araçlarından oluşur. Likiditesi yüksek DİBS'ler ve kredi kalitesi yüksek banka bonolarına da portföyde yer verilebilir. Kısa vadeli para piyasalarında oluşan faizlerden esnek şekilde faydalanmak isteyen ve oynaklıktan uzak mevduat benzeri bir getiri arayan yatırımcılar için uygundur.

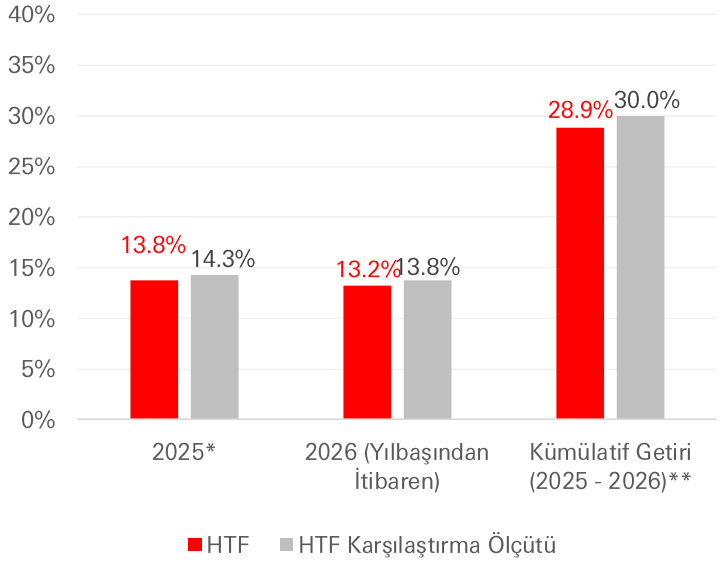
Risk Değeri



Fon Bilgileri

Para Birimi	TL
İhbar ve Alım-Satım Saatleri	Günlük 00:00 - 15:00
Alım - Satım Valör	A: 0 Gün, S: 0 Gün
Yönetim Ücreti (Yıllık)	1.00%
Fon Büyüklüğü	₺9,719,985,223
Stopaj	17.5%
Kuruluş Tarihi	01/09/2025

Fon Performansı



Karşılaştırma Ölçütü

BIST-KYD Repo (Brüt)

Varlık Dağılımı

Varlık	Pay (%)	Grafik
Repo	92.92%	
Mevduat	6.24%	
TBPP	0.84%	

Fon Net Ve Karşılaştırma Ölçütü Getirisi

	Fon Net Getirisi (TL)	Karşılaştırma Ölçütü Getirisi
Son 1 Aylık Getiri	3.56%	3.67%
Son 3 Aylık Getiri	9.81%	10.20%
Son 6 Aylık Getiri	20.45%	21.24%
Son 1 Yıllık Getiri	-	-
Sene Başıandan Bu Yana Getiri	13.25%	13.76%

*Fon 01/09/2025 tarihinde yatırım dönemine başlamıştır. Getiriler 01/09/2025 tarihinden itibaren hesaplanmaktadır.

** Dönem başından dönem sonuna kadar fonda kalan bir yatırımcının getirisini ifade eder.

Fonun geçmiş performansı gelecek performansı için bir gösterge olamaz.

Getiriler fon yönetim ücreti ve fon giderleri düşülmüş getirileri ifade etmektedir.

Kaynak: HSBC Portföy Yönetimi, Rasyonet, Bloomberg



HMG

Hsbc Pyş Mutlak Getiri Hedefli Hisse Senedi Serbest (TL) Fon
(Hisse Senedi Yoğun Fon)

TEFAS Fonu



Yatırım Stratejisi

Hisse senedi fonu stratejilerimizin uzun yıllardır sağladığı BIST30 üzeri ek getiriye, düşük risk bütçeli yatırımcıların mevduat üzeri getiri elde etmesi hedefi ile oluşturuldu. Fon 85-90% arası hisse senedi taşıyıp karşısında aynı büyüklükte BIST30 Endeks Kısa Pozisyonu taşıdığından hisse senedi piyasasının oynaklığını önemli ölçüde düşürür. Fonun hedefi hisse seçimlerimizle oluşturduğumuz endeks üstü getiriye, VIOP kısa kontrattaki içsel faiz ile birleştirip yatırımcılara orta ve uzun vadede mevduat +3% getiri yaratılması hedeflenir.

Fon Bilgileri

Para Birimi	TL
İhbar ve Alım-Satım Saatleri	Günlük 09:00 - 13:30
Alım - Satım Valör	A: 1 Gün, S: 2 Gün
Yönetim Ücreti (Yıllık)	2.50%
Fon Büyüklüğü	₺1,867,633,815
Stopaj	0%
Volatilite *	8.56%
Aylık Ortalama Getiri **	2.90%
Negatif Getirili Ay Sayısı ***	4
Kuruluş Tarihi	21/12/2020

Karşılaştırma Ölçütü

BIST-KYD 1 Aylık Mevduat Endeksi-TL + %3

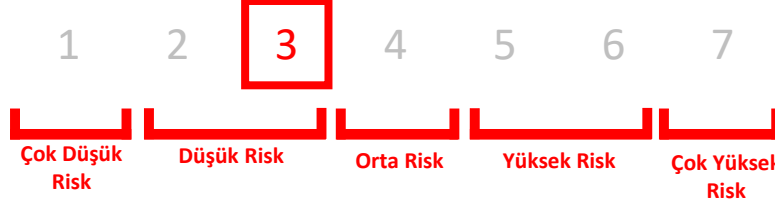
Varlık Dağılımı

Varlık	Pay (%)	Grafik
Hisse Senedi	83.00%	
VIOP Teminat	12.00%	
Repo	5.00%	

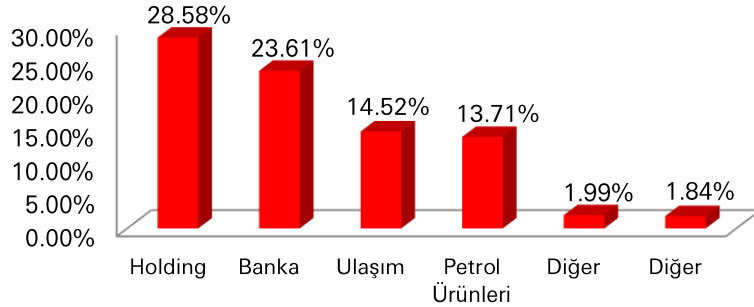
Hisse Senedi Ağırlıkları (İlk 5)

AKBNK	11.89%
TUPRS	12.07%
SAHOL	14.28%
KCHOL	14.30%
THYAO	14.52%

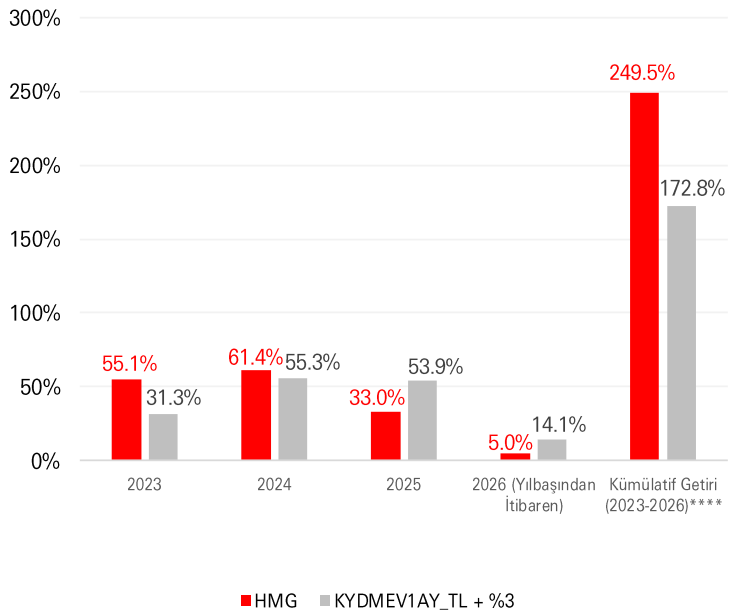
Risk Değeri



Sektörel Dağılım



Fon Performansı



Fon Net Ve Karşılaştırma Ölçütü Getirisi

	Fon Net Getirisi	Karşılaştırma Ölçütü Getirisi
Son 1 Aylık Getiri	3.21%	3.68%
Son 3 Aylık Getiri	3.92%	10.31%
Son 6 Aylık Getiri	9.20%	21.74%
Son 1 Yıllık Getiri	23.86%	52.05%
Sene Başından Bu Yana Getiri	5.02%	14.10%

Fonun geçmiş performansı gelecek performansı için bir gösterge olamaz

Kaynak: HSBC Portföy Yönetimi, Rasyonet, Bloomberg

Getiriler fon yönetim ücreti ve fon giderleri düşülmüş getirileri ifade etmektedir.

* 05/01/2021'den itibaren yıllıklandırılmış aylık volatilitedir.

** 05/01/2021'den beri aylık getirilerin aritmetik ortalamasını ifade eder.

*** 05/01/2021'den itibaren negatif getiri olan ay sayısını ifade eder.

**** Dönem başından dönem sonuna kadar fonda kalan bir yatırımcının getirisini ifade eder.



HKR

Hsbc Portföy Kırmızı Hisse Senedi Serbest (TL) Fon (Hisse Senedi Yoğun Fon)

TEFAS Fonu



Yatırım Stratejisi

Fon Borsa İstanbul'da işlem gören hisse senetlerine konsantre şekilde yatırım yapmak isteyen nitelikli yatırımcılar için uygundur. Fon esnek yapısı ile risk istahı yüksek yatırımcılara değer yaratmayı hedefler.

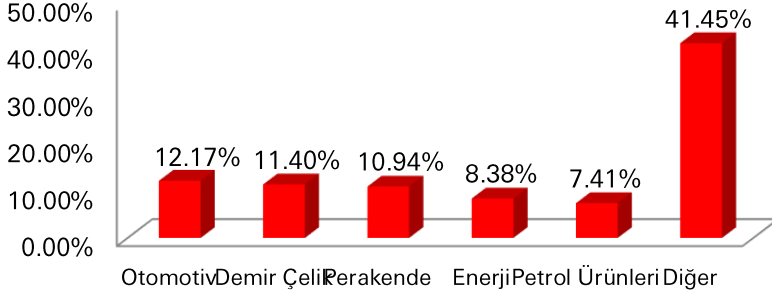
Risk Değeri



Fon Bilgileri

Para Birimi	TL
İhbar ve Alım-Satım Saatleri	Günlük 09:00 - 13:30
Alım - Satım Valör	A: 1 Gün, S: 2 Gün
Yönetim Ücreti (Yıllık)	2.90%
Fon Büyüklüğü	₺1,711,815,354
Stopaj	0%
Volatilite *	34.53%
Aylık Ortalama Getiri **	3.88%
Negatif Getirili Ay Sayısı ***	15
Kuruluş Tarihi	20/12/2022

Sektörel Dağılım



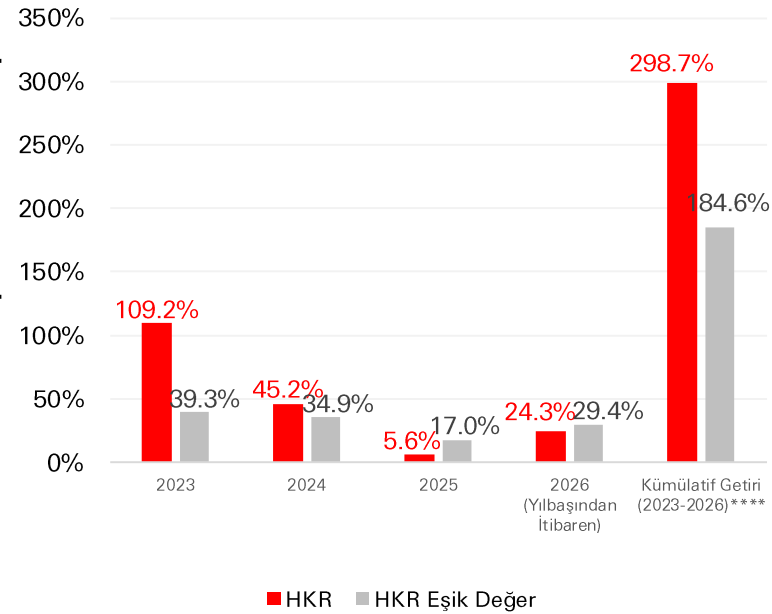
Karşılaştırma Ölçütü

BIST 100 Getiri Endeksi

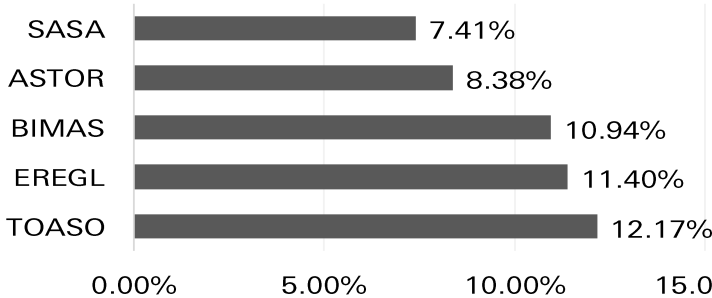
Varlık Dağılımı

Varlık	Pay (%)	Grafik
Hisse Senedi	90.00%	
VIOP Teminat	7.50%	
Repo	2.50%	

Fon Performansı



Hisse Senedi Ağırlıkları (İlk 5)



Fon Net Ve Karşılaştırma Ölçütü Getirisi

	Fon Net Getirisi	Karşılaştırma Ölçütü Getirisi
Son 1 Aylık Getiri	13.66%	13.32%
Son 3 Aylık Getiri	1.85%	5.31%
Son 6 Aylık Getiri	21.87%	33.13%
Son 1 Yıllık Getiri	39.03%	62.34%
Sene Başından Bu Yana Getiri	24.32%	29.42%

* 20/12/2022'den itibaren yıllıklandırılmış aylık volatilitedir.

** 20/12/2022'den beri aylık getirilerin aritmetik ortalamasını ifade eder.

*** 20/12/2022'den itibaren negatif getiri olan ay sayısını ifade eder.

**** Dönem başından dönem sonuna kadar fonda kalan bir yatırımcının getirisini ifade eder.

Fonun geçmiş performansı gelecek performansı için bir gösterge olamaz

Kaynak: HSBC Portföy Yönetimi, Rasyonet, Bloomberg

Getiriler fon yönetim ücreti ve fon giderleri düşülmüş getirileri ifade etmektedir.



HFV

Hsbc Pys Üçüncü Serbest (Döviz) Fon



Yatırım Stratejisi

Fon, özel sektör ve kamu eurobondlarına yatırım yaparak USD cinsi getiri yaratmayı hedefler. Fon portföyünde kredi kalitesi ve ek getirisi karşılaştırmalı olarak yüksek olan özel sektör eurobondlarına da yer verilir. Fon kredi ve durasyon riski alabilen ve bu sayede USD cinsi getiri kazanmayı hedefleyen yatırımcılar için uygundur.

Risk Değeri



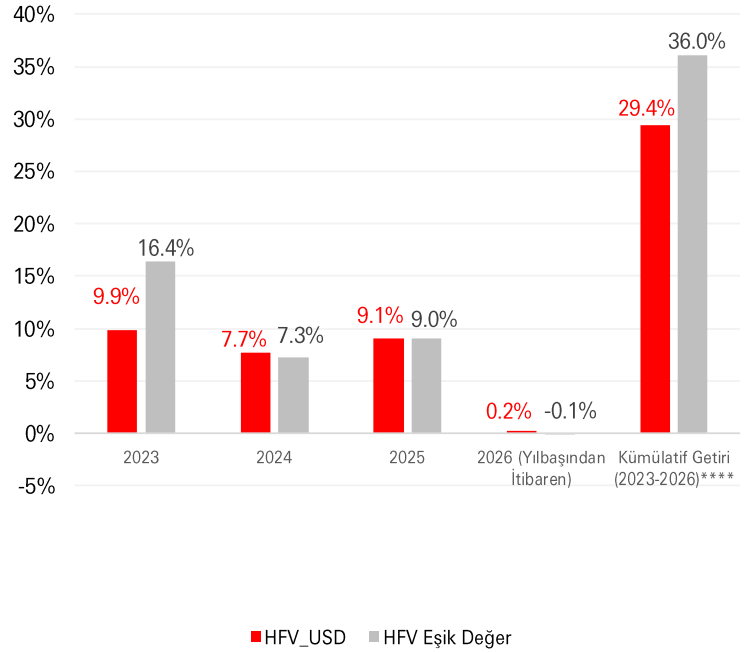
Fon Bilgileri

Para Birimi	TL/USD
İhbar ve Alım-Satım Saatleri	Günlük 09:00 - 14:45
Alım - Satım Valör	A: 1 Gün, S: 2 Gün
Yönetim Ücreti (Yıllık)	1.00%
Fon Büyüklüğü	₺8,864,495,548
Stopaj	17.5%
Volatilité *	5.39%
Aylık Ortalama Getiri **	0.55%
Negatif Getirili Ay Sayısı ***	17
Kuruluş Tarihi	24/01/2022

Karşılaştırma Ölçütü

BIST-KYD Kamu Eurobond 0-5 Yıl USD (TL)

Fon Performansı



Varlık Dağılımı

Varlık	Pay (%)	Grafik
Ebond	89.57%	
ETF	6.49%	
Yatırım Fonu	2.38%	
TBPP	1.56%	

Fon Net Ve Karşılaştırma Ölçütü Getirisi

	Fon Net Getirisi (USD)	Karşılaştırma Ölçütü Getirisi	Fon Net Getirisi (TL)
Son 1 Aylık Getiri	1.93%	1.44%	3.24%
Son 3 Aylık Getiri	0.08%	-0.03%	3.84%
Son 6 Aylık Getiri	1.83%	1.43%	9.31%
Son 1 Yıllık Getiri	8.56%	7.77%	27.24%
Sene Başından Bu Yana Getiri	0.21%	-0.06%	5.18%

* 24/01/2022'den itibaren yıllıklandırılmış aylık volatilitedir.

** 24/01/2022'den beri aylık getirilerin aritmetik ortalamasını ifade eder.

*** 24/01/2022'den itibaren negatif getiri olan ay sayısını ifade eder.

**** Dönem başından dönem sonuna kadar fonda kalan bir yatırımcının getirisini ifade eder.

Fonun geçmiş performansı gelecek performansı için bir gösterge olamaz

Kaynak: HSBC Portföy Yönetimi, Rasyonet, Bloomberg

Getiriler fon yönetim ücreti ve fon giderleri düşülmüş getirileri ifade etmektedir.



HME

Hsbc Portföy Dördüncü Serbest (Döviz) Fon



Yatırım Stratejisi

Fonun ana yatırım stratejisi, yabancı para cinsinden kamu ve özel sektör borçlanma araçlarına, yabancı para cinsinden mevduat ve Kurulca uygun görülen menkul kıymetlere yatırım yaparak ABD Doları cinsinden getiri elde etmektir. 30/03/2023 itibarıyla fon adı HSBC Portföy Dördüncü Serbest (Döviz) Fon olarak değişmiştir.

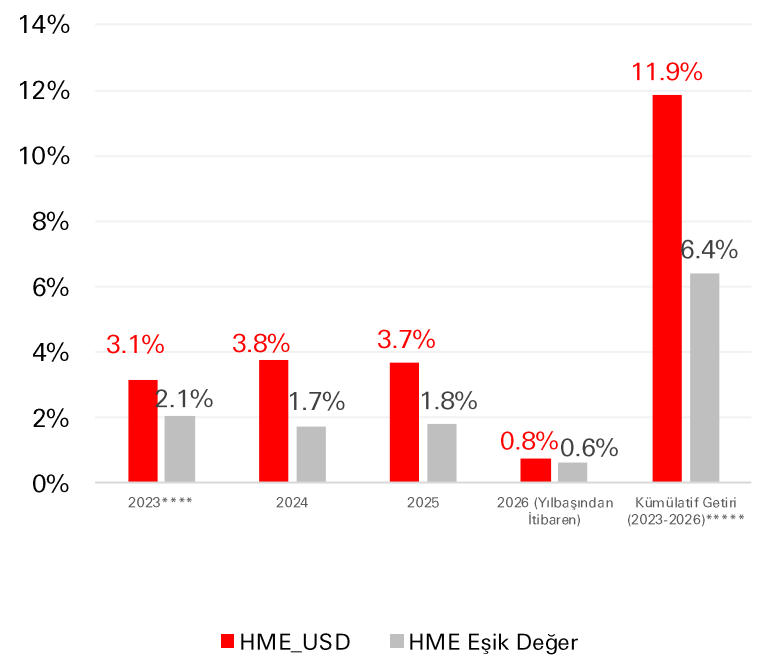
Risk Değeri



Fon Bilgileri

Para Birimi	TL/USD
İhbar ve Alım-Satım Saatleri	Günlük 09:00 - 14:45
Alım - Satım Valör	A: 1 Gün, S: 1 Gün
Yönetim Ücreti (Yıllık)	0.75%
Fon Büyüklüğü	₺24,999,370,984
Stopaj	17.5%
Volatilite *	0.36%
Aylık Ortalama Getiri **	0.30%
Negatif Getirili Ay Sayısı ***	2
Kuruluş Tarihi	30/03/2023

Fon Performansı



Karşılaştırma Ölçütü

BIST-KYD 1 Aylık Mevduat USD (TL) Endeksi

Varlık Dağılımı

Varlık	Pay (%)	Grafik
Ebond	44.02%	
Repo	27.34%	
YP Mevduat	12.25%	
Devlet Tahvili	10.04%	
Mevduat	3.63%	
Yatırım Fonu	2.71%	
TBPP	0.01%	

Fon Net Ve Karşılaştırma Ölçütü Getirisi

	Fon Net Getirisi (USD)	Karşılaştırma Ölçütü Getirisi	Fon Net Getirisi (TL)
Son 1 Aylık Getiri	0.44%	0.20%	1.73%
Son 3 Aylık Getiri	0.57%	0.49%	4.35%
Son 6 Aylık Getiri	1.30%	0.93%	8.74%
Son 1 Yıllık Getiri	3.30%	1.90%	21.07%
Sene Başından Bu Yana Getiri	0.77%	0.64%	5.76%

* 30/03/2023'ten itibaren yıllıklandırılmış aylık volatilitedir.

** 30/03/2023'ten beri aylık getirilerin aritmetik ortalamasını ifade eder.

*** 30/03/2023'ten itibaren negatif getiri olan ay sayısını ifade eder.

**** 30/03/2023 - 29/12/2023 tarihleri arası getiriyi ifade eder.

***** Dönem başından dönem sonuna kadar fonda kalan bir yatırımcının getirisini ifade eder.

Fonun geçmiş performansı gelecek performansı için bir gösterge olamaz

Kaynak: HSBC Portföy Yönetimi, Rasyonet, Bloomberg

Getiriler fon yönetim ücreti ve fon giderleri düşülmüş getirileri ifade etmektedir.

Fon performansında fonun USD cinsi getirisi verilmiştir.



HDE

Hsbc Portföy Beşinci Serbest (Döviz-Avro) Fon



Yatırım Stratejisi

Fonun ana yatırım stratejisi, EUR cinsinden kamu ve özel sektör borçlanma araçlarına, EUR cinsinden mevduat, para piyasası enstrümanları ve Kurulca uygun görülen menkul kıymetlere yatırım yaparak EUR cinsinden getiri elde etmektir.

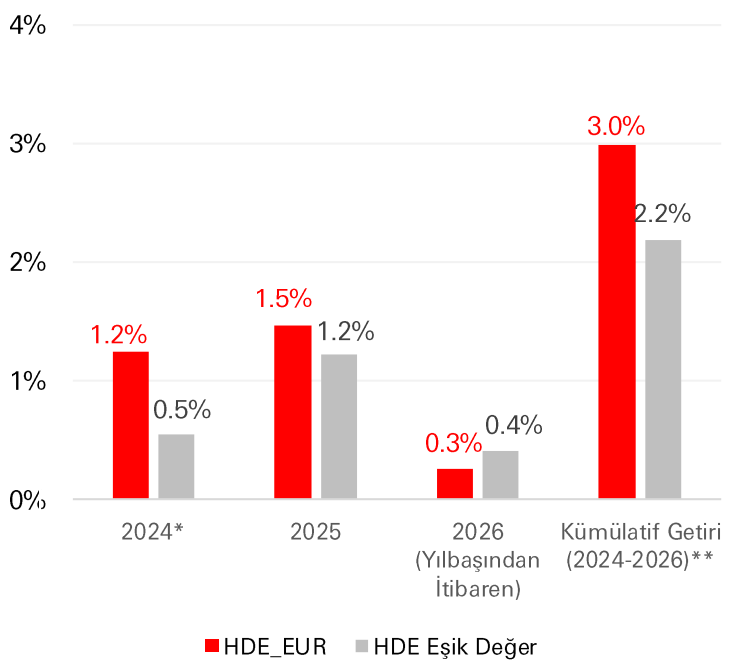
Risk Değeri



Fon Bilgileri

Para Birimi	TL/EUR
İhbar ve Alım-Satım Saatleri	Günlük 09:00 - 14:45
Alım - Satım Valör	A: 1 Gün, S: 1 Gün
Yönetim Ücreti (Yıllık)	0.75%
Fon Büyüklüğü	₺7,996,153,159
Stopaj	17.5%
Volatilite *	0.22%

Fon Performansı



Karşılaştırma Ölçütü

BIST-KYD 1 Aylık Mevduat EUR (TL)

Varlık Dağılımı

Varlık	Pay (%)	Grafik
YP Mevduat	51.63%	
Ebond	25.29%	
Repo	16.18%	
ETF	3.57%	
Devlet Tahvili	3.30%	
TBPP	0.03%	

Fon Net Ve Karşılaştırma Ölçütü Getirisi

	Fon Net Getirisi (EUR)	Karşılaştırma Ölçütü Getirisi	Fon Net Getirisi (TL)
Son 1 Aylık Getiri	0.17%	0.12%	3.40%
Son 3 Aylık Getiri	0.15%	0.31%	1.84%
Son 6 Aylık Getiri	0.46%	0.60%	8.98%
Son 1 Yıllık Getiri	1.17%	1.25%	21.89%
Sene Başından Bu Yana Getiri	0.25%	0.41%	4.81%

11/06/2024 tarihinde fon yatırım dönemine başlamıştır.

* Getiriler, 11/06/2024 tarihinden itibaren hesaplanmaktadır.

** Dönem başından dönem sonuna kadar fonda kalan bir yatırımcının getirisini ifade eder.

Fonun geçmiş performansı gelecek performansı için bir gösterge olamaz.

Getiriler fon yönetim ücreti ve fon giderleri düşülmüş getirileri ifade etmektedir.

Kaynak: HSBC Portföy Yönetimi, Rasyonet, Bloomberg



HTS

Hsbc Portföy Altıncı Serbest (Döviz) Fon



Yatırım Stratejisi

Fon varlık dağılımı kapsamında portföyünün en az %80'ini Türk ihraççılar tarafından ihraç edilmiş Eurobondlar ve/veya Türk Bankaları ile gerçekleştirilen USD cinsinden para piyasası ürünlerine yatırır. Fonun geriye kalan kısmı ile S&P500 ve/veya Nasdaq vadeli işlem kontratlarında uzun pozisyon alınır. Fon orta uzun vadede ABD hisse senedi piyasalarında oluşabilecek ek getiri fırsatlarından yararlanmayı hedefler.

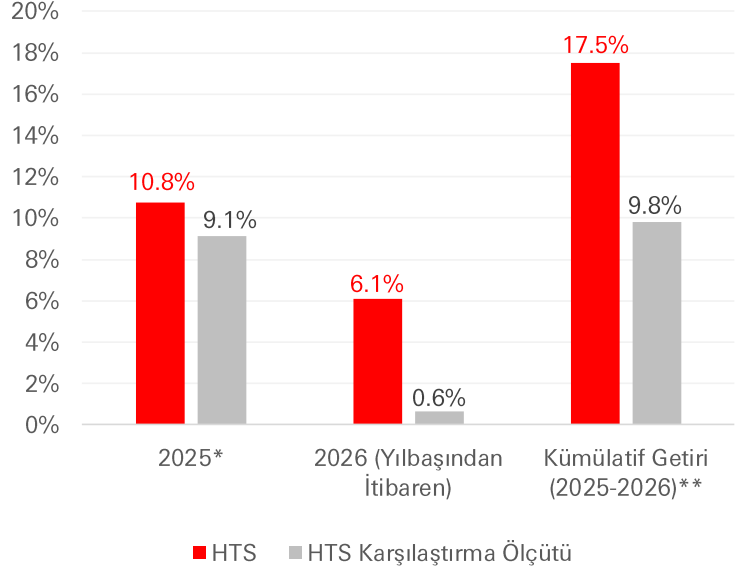
Risk Değeri



Fon Bilgileri

Para Birimi	TL/USD
İhbar ve Alım-Satım Saatleri	Günlük 09:00 - 13:30
Alım - Satım Valör	A: 1 Gün, S: 1 Gün
Yönetim Ücreti (Yıllık)	2.00%
Fon Büyüklüğü	₺3,209,579,913
Stopaj	17.5%
Kuruluş Tarihi	25/06/2025

Fon Performansı



Karşılaştırma Ölçütü

BIST-KYD 1 Aylık Mevduat USD (TL)

Varlık Dağılımı

Varlık	Pay (%)	Grafik
Yatırım Fonu	79.95%	
VIOP Teminat	17.86%	
TBPP	2.19%	

Fon Net Ve Karşılaştırma Ölçütü Getirisi

	Fon Net Getirisi (USD)	Karşılaştırma Ölçütü Getirisi	Fon Net Getirisi (TL)
Son 1 Aylık Getiri	13.43%	0.20%	14.89%
Son 3 Aylık Getiri	5.05%	0.49%	8.99%
Son 6 Aylık Getiri	4.38%	0.93%	12.05%
Son 1 Yıllık Getiri	-	-	-
Sene Başından Bu Yana Getiri	6.10%	0.64%	11.36%

*25/06/2025 tarihinde fon yatırım dönemine başlamıştır. Getiriler 25/06/2025 tarihinden itibaren hesaplanmaktadır.

**Dönem başından dönem sonuna kadar fonda kalan bir yatırımcının getirisini ifade eder.

Fonun geçmiş performansı gelecek performansı için bir gösterge olamaz.

Getiriler fon yönetim ücreti ve fon giderleri düşülmüş getirileri ifade etmektedir.

Kaynak: HSBC Portföy Yönetimi, Rasyonet, Bloomberg



HDV

Hsbc Portföy Yedinci Serbest (Döviz-Pound) Fon



Yatırım Stratejisi

Fonun ana yatırım stratejisi, GBP cinsinden kamu ve özel sektör borçlanma araçlarına, GBP cinsinden mevduat, para piyasası enstrümanları ve Kurulca uygun görülen menkul kıymetlere yatırım yaparak GBP cinsinden getiri elde etmektir.

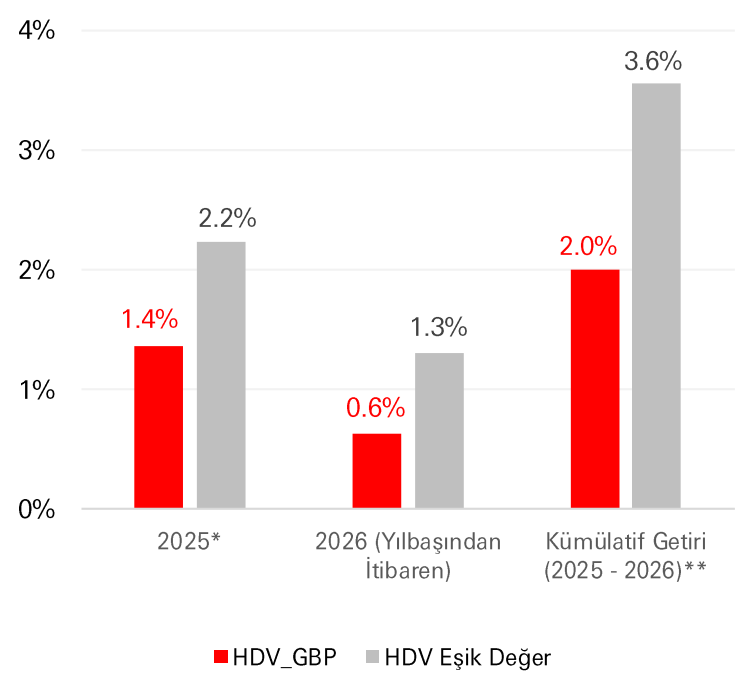
Risk Değeri



Fon Bilgileri

Para Birimi	TL/GBP
İhbar ve Alım-Satım Saatleri	Günlük 09:00 - 14:45
Alım - Satım Valör	A: 1 Gün, S: 1 Gün
Yönetim Ücreti (Yıllık)	1.00%
Fon Büyüklüğü	₺4,305,613,483
Stopaj	17.5%
Kuruluş Tarihi	26/05/2025

Fon Performansı



Karşılaştırma Ölçütü

SONIA O/N (Sterling Overnight Index Average) Endeksi

Varlık Dağılımı

Varlık	Pay (%)	Grafik
Repo	97.49%	
Ebond	1.41%	
ETF	0.71%	
Mevduat	0.32%	

Fon Net Ve Karşılaştırma Ölçütü Getirisi

	Fon Net Getirisi (GBP)	Karşılaştırma Ölçütü Getirisi	Fon Net Getirisi (TL)
Son 1 Aylık Getiri	0.17%	0.39%	3.67%
Son 3 Aylık Getiri	0.47%	0.99%	2.28%
Son 6 Aylık Getiri	0.97%	1.96%	11.37%
Son 1 Yıllık Getiri	-	-	-
Sene Başından Bu Yana Getiri	0.63%	1.30%	6.03%

*Getiriler, 26/05/2025 tarihinden itibaren hesaplanmaktadır.

** Dönem başından dönem sonuna kadar fonda kalan bir yatırımcının getirisini ifade eder.

Fonun geçmiş performansı gelecek performansı için bir gösterge olamaz.

Getiriler fon yönetim ücreti ve fon giderleri düşülmüş getirileri ifade etmektedir.

Kaynak: HSBC Portföy Yönetimi, Rasyonet, Bloomberg



HAE

Hsbc Portföy Ekim 2026 Serbest (Döviz) Fon



Yatırım Stratejisi

Fon, yabancı para cinsinden kamu ve özel sektör borçlanma araçlarına yatırım yaparak ABD Doları cinsinden getiri elde etmeyi amaçlamaktadır. Fon kredi riski alabilen ve bu sayede yatırım dönemi içerisinde USD cinsi mevduat üzeri getiri kazanmayı hedefleyen yatırımcılar için uygundur. Yatırımcıların 9 Ekim 2026 tarihinden önce verilen fon katılma payı satım talimatları için çıkış komisyonu uygulanır. Çıkış komisyonu HAE fonuna gelir olarak yansıtılır.

Fon Bilgileri

Para Birimi	TL/USD
İhbar ve Alım-Satım Saatleri	Günlük 09:00 - 14:45
Alım - Satım Valör	A: 1 Gün, S: 2 Gün
Yönetim Ücreti (Yıllık)	1.25%
Fon Büyüklüğü	₺2,376,764,766
Stopaj	17.5%
Çıkış Komisyonu Oranı	2%
Kuruluş Tarihi	14/08/2024

Karşılaştırma Ölçütü

BIST-KYD 1 Aylık Mevduat USD (TL) Endeksi

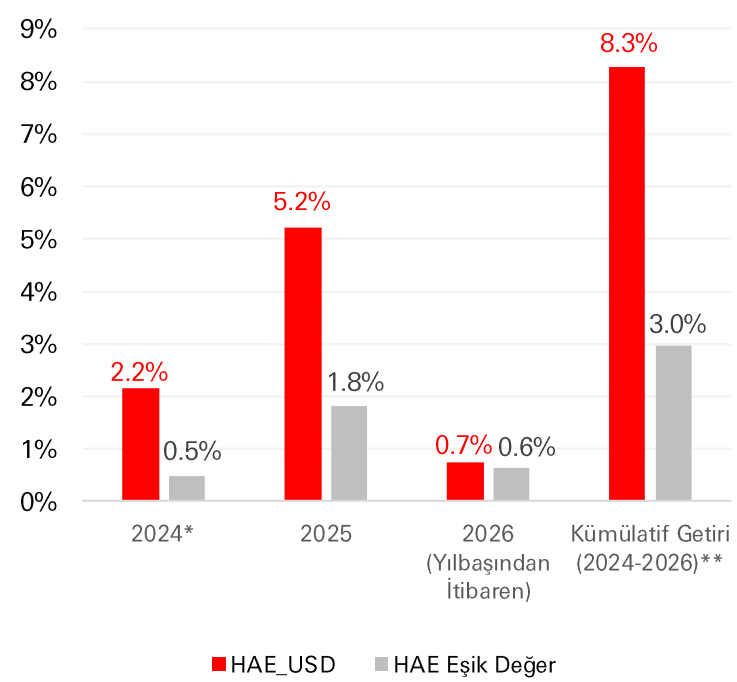
Varlık Dağılımı

Varlık	Pay (%)	Grafik
Ebond	99.98%	
TBPP	0.02%	

Risk Değeri



Fon Performansı



Fon Net Ve Karşılaştırma Ölçütü Getirisi

	Fon Net Getirisi (USD)	Karşılaştırma Ölçütü Getirisi	Fon Net Getirisi (TL)
Son 1 Aylık Getiri	0.55%	0.20%	1.85%
Son 3 Aylık Getiri	0.52%	0.49%	4.30%
Son 6 Aylık Getiri	1.41%	0.93%	8.86%
Son 1 Yıllık Getiri	4.87%	1.90%	22.91%
Sene Başından Bu Yana Getiri	0.74%	0.64%	5.74%

14/08/2024 tarihinde fon yatırım dönemine başlamıştır.

* Getiriler, 14/08/2024 tarihinden itibaren hesaplanmaktadır.

** Dönem başından dönem sonuna kadar fonda kalan bir yatırımcının getirisini ifade eder.

Fonun geçmiş performansı gelecek performansı için bir gösterge olamaz.

Getiriler fon yönetim ücreti ve fon giderleri düşülmüş getirileri ifade etmektedir.

Kaynak: HSBC Portföy Yönetimi, Rasyonet, Bloomberg



HNS

Hsbc Portföy Kar Payı Ödeyen Mayıs 2029 Serbest (Döviz) Fon



Yatırım Stratejisi

Fon, yabancı para cinsinden kamu ve özel sektör borçlanma araçlarına yatırım yaparak ABD Doları cinsinden getiri elde etmeyi amaçlamaktadır. Fon kredi riski alabilen ve bu sayede yatırım dönemi içerisinde USD cinsi mevduat üzeri getiri kazanmayı hedefleyen yatırımcılar için uygundur. Fon, yatırım yaptığı finansal araçlardan elde edeceği gelirin bir kısmını (portföyünde bulunan borçlanma araçlarından tahsil edilen faiz/kar payı (kupon) bedelleri dikkate alınarak) yatırımcılarına yatırım dönemi içinde 6 ayda bir ödemeyi ve bu suretle, Fon için belirlenmiş olan yatırım dönemi boyunca, yatırımcıları için belli bir nakit akışı sağlamayı hedeflemektedir.

Fon Bilgileri

Para Birimi	TL/USD
İhbar ve Alım-Satım Saatleri	Günlük 09:00 - 14:45
Alım - Satım Valör	A: 1 Gün, S: 2 Gün
Yönetim Ücreti (Yıllık)	1.25%
Fon Büyüklüğü	₺491,311,259
Stopaj	17.5%
Çıkış Komisyonu Oranı	3%
Kuruluş Tarihi*	04/02/2026

Karşılaştırma Ölçütü

BIST-KYD 1 Aylık Mevduat USD (TL) Endeksi

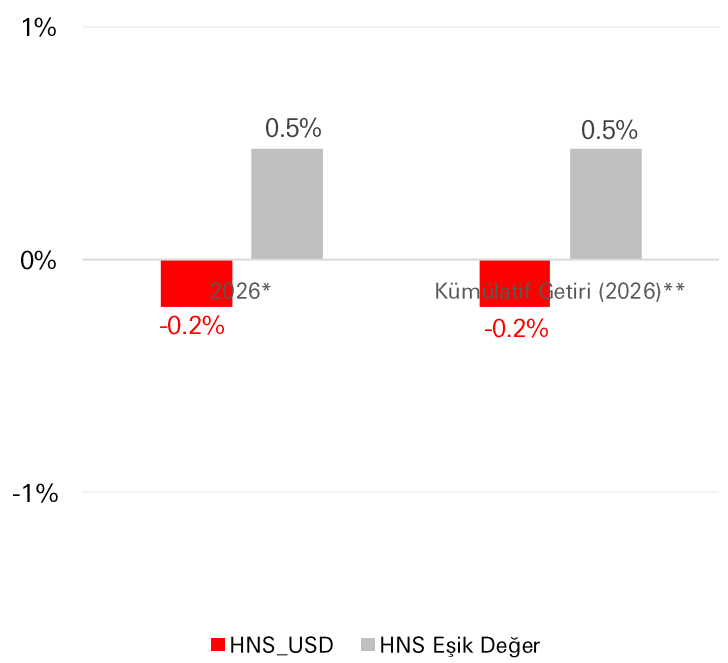
Varlık Dağılımı

Varlık	Pay (%)	Grafik
Ebond	94.05%	
Mevduat	5.89%	
TBPP	0.06%	

Risk Değeri



Fon Performansı



Fon Net Ve Karşılaştırma Ölçütü Getirisi

	Fon Net Getirisi (USD)	Karşılaştırma Ölçütü Getirisi	Fon Net Getirisi (TL)
Son 1 Aylık Getiri*	1.90%	0.20%	3.21%
Son 3 Aylık Getiri	-	-	-
Son 6 Aylık Getiri	-	-	-
Son 1 Yıllık Getiri	-	-	-
Sene Başından Bu Yana Getiri*	-0.20%	0.48%	3.35%

04/02/2026 tarihinde fon yeni yatırım dönemine başlamıştır.

* Getiriler, 04/02/2026 tarihinden itibaren hesaplanmaktadır.

** Dönem başından dönem sonuna kadar fonda kalan bir yatırımcının getirisini ifade eder.

Fonun geçmiş performansı gelecek performansı için bir gösterge olamaz.

Getiriler fon yönetim ücreti ve fon giderleri düşülmüş getirileri ifade etmektedir.

Kaynak: HSBC Portföy Yönetimi, Rasyonet, Bloomberg



HSP

Hsbc Portföy Kar Payı Ödeyen Mayıs 2026 Serbest (Döviz) Fon



Yatırım Stratejisi

Fonun ana yatırım stratejisi, döviz cinsinden kamu ve özel sektör borçlanma araçlarına yatırım yaparak döviz bazında getiri yaratmayı sağlamaktır. Fon kredi riski alabilen ve bu sayede yatırım dönemi içerisinde USD cinsi mevduat üzeri getiri kazanmayı hedefleyen yatırımcılar için uygundur. Fonun yatırım dönemi kuruluşundan itibaren başlanarak 05/05/2026 tarihine kadar olan süredir. Yatırımcıların 30 Nisan 2026 tarihinden önce verilen fon katılma payı satım talimatları için çıkış komisyonu uygulanır. Çıkış komisyonu HSP fonuna gelir olarak yansıtılır.

Fon Bilgileri

Para Birimi	TL/USD	5.0%
İhbar ve Alım-Satım Saatleri	Günlük 09:00 - 14:45	4.5%
Alım - Satım Valör	A: 1 Gün, S: 2 Gün	4.0%
Yönetim Ücreti (Yıllık)	1.25%	3.5%
Fon Büyüklüğü	₺1,947,089,939	3.0%
Stopaj	17.5%	2.5%
Volatilité *	4.07%	2.0%
Aylık Ortalama Getiri **	0.03%	1.5%
Negatif Getirili Ay Sayısı ***	4	1.0%
Çıkış Komisyonu Oranı	3%	0.5%
Kuruluş Tarihi	27/11/2023	0.0%

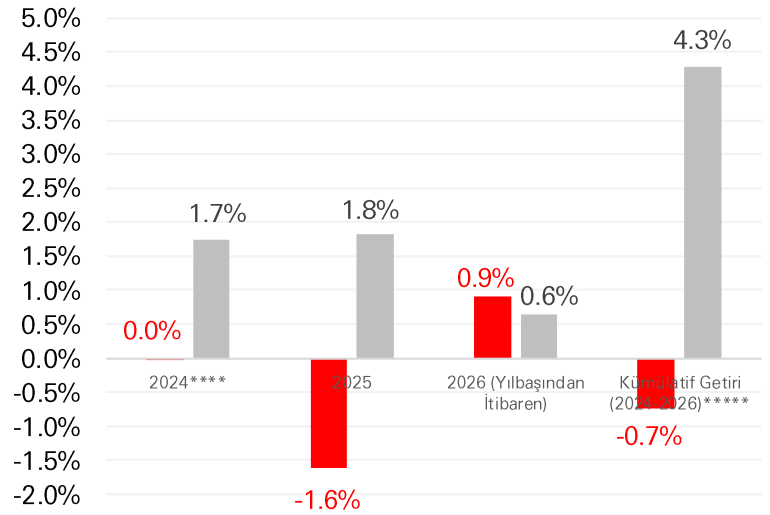
Karşılaştırma Ölçütü

BIST-KYD 1 Aylık Mevduat USD (TL) Endeksi

Risk Değeri



Fon Performansı



■ HSP_USD ■ HSP Eşik Değer

Varlık Dağılımı

Varlık	Pay (%)	Grafik
Mevduat	73.22%	
Repo	26.54%	
TBPP	0.24%	

Fon Net Ve Karşılaştırma Ölçütü Getirisi

	Fon Net Getirisi (USD)	Karşılaştırma Ölçütü Getirisi	Fon Net Getirisi (TL)
Son 1 Aylık Getiri	0.22%	0.20%	1.51%
Son 3 Aylık Getiri	0.64%	0.49%	4.41%
Son 6 Aylık Getiri	1.36%	0.93%	8.81%
Son 1 Yıllık Getiri	1.14%	1.90%	18.54%
Sene Başından Bu Yana Getiri	0.91%	0.64%	5.91%

* 27/11/2023'ten itibaren yıllıklandırılmış aylık volatilitedir.

** 27/11/2023'ten beri aylık getirilerin aritmetik ortalamasını ifade eder.

*** 27/11/2023'ten itibaren negatif getiri olan ay sayısını ifade eder.

**** Fon 25 Nisan 2024, 25 Ekim 2024, 25 Nisan 2025 ve 27 Ekim 2025 tarihlerinde pay başına 3.00% kupon ödemiştir.

***** Dönem başından dönem sonuna kadar fonda kalan bir yatırımcının getirisini ifade eder.

Fonun geçmiş performansı gelecek performansı için bir gösterge olamaz

Kaynak: HSBC Portföy Yönetimi, Rasyonet, Bloomberg

Getiriler fon yönetim ücreti ve fon giderleri düşülmüş getirileri ifade etmektedir.



Yatırım Stratejisi

Fonun ana yatırım stratejisi, döviz cinsinden kamu ve özel sektör borçlanma araçlarına yatırım yaparak döviz bazında getiri yaratmayı sağlamaktır. Fon kredi riski alabilen ve bu sayede yatırım dönemi içerisinde USD cinsi mevduat üzeri getiri kazanmayı hedefleyen yatırımcılar için uygundur. Fon, yatırım yaptığı finansal araçlardan elde edeceği gelirin bir kısmını (portföyünde bulunan borçlanma araçlarından tahsil edilen faiz/kar payı (kupon) bedelleri dikkate alınarak) yatırımcılarına yatırım dönemi içinde 6 ayda bir ödemeyi ve bu suretle, Fon için belirlenmiş olan yatırım dönemi boyunca, yatırımcıları için belli bir nakit akışı sağlamayı hedeflemektedir. Fonun ödeyeceği kar payı tarihleri; 19 Ağustos 2026, 19 Şubat 2027, 16 Ağustos 2027, 10 Şubat 2028, 08 Ağustos 2028, 05 Şubat 2029, 03 Ağustos 2029. Kar payları ödeme günlerinde mesai saatleri içerisinde katılma payı sahiplerine ödenecektir.

Fon Bilgileri

Para Birimi	TL/USD
İhbar ve Alım-Satım Saatleri	Günlük 09:00 - 14:45
Alım - Satım Valör	A: 1 Gün, S: 2 Gün
Yönetim Ücreti (Yıllık)	1.25%
Stopaj	17.5%
Çıkış Komisyonu Oranı	3%
Kuruluş Tarihi	04/05/2026

Karşılaştırma Ölçütü

BIST-KYD 1 Aylık Mevduat USD (TL) Endeksi

Risk Değeri



Fonun geçmiş performansı gelecek performansı için bir gösterge olamaz

Kaynak: HSBC Portföy Yönetimi, Rasyonet, Bloomberg

Getiriler fon yönetim ücreti ve fon giderleri düşülmüş getirileri ifade etmektedir.



HGC

Hsbc Portföy Mart 2027 Serbest (Döviz) Fon



Yatırım Stratejisi

Fon, kısa vadeli özel sektör ve kamu eurobondlarına belli bir vadede yatırım yaparak USD cinsi mevduat üzeri getiri yaratmayı hedefler. Fonun yatırım dönemi 28 Mart 2027 tarihine kadar olan süredir. Fon kredi riski alabilen ve bu sayede yatırım dönemi içerisinde USD cinsi mevduat üzeri getiri kazanmayı hedefleyen yatırımcılar için uygundur. Yatırımcıların 26 Mart 2027 tarihinden önce verilen fon katılma payı satım talimatları için çıkış komisyonu uygulanır. Çıkış komisyonu HGC fonuna gelir olarak yansıtılır.

Fon Bilgileri

Para Birimi	TL/USD
İhbar ve Alım-Satım Saatleri	Günlük 09:00 - 14:45
Alım - Satım Valör	A: 1 Gün, S: 2 Gün
Yönetim Ücreti (Yıllık)	1.25%
Fon Büyüklüğü	₺315,141,633
Stopaj	17.5%
Çıkış Komisyonu Oranı	2%
Kuruluş Tarihi*	20/10/2025

Karşılaştırma Ölçütü

BIST-KYD 1 Aylık Mevduat USD (TL) Endeksi

Varlık Dağılımı

Varlık	Pay (%)	Grafik
Ebond	94.67%	
Mevduat	4.11%	
TBPP	1.22%	

20/10/2025 tarihinde fon yatırım dönemine başlamıştır.

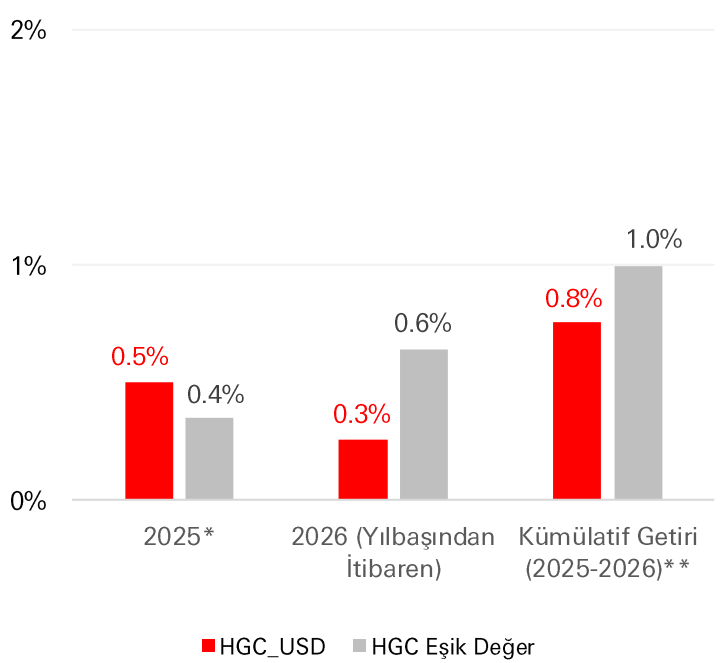
*Getiriler 20/10/2025 tarihinden itibaren hesaplanmaktadır.

** Dönem başından dönem sonuna kadar fonda kalan bir yatırımcının getirisini ifade eder.

Risk Değeri



Fon Performansı



Fon Net Ve Karşılaştırma Ölçütü Getirisi

	Fon Net Getirisi (USD)	Karşılaştırma Ölçütü Getirisi	Fon Net Getirisi (TL)
Son 1 Aylık Getiri	0.74%	0.20%	2.05%
Son 3 Aylık Getiri	0.04%	0.49%	3.80%
Son 6 Aylık Getiri	-	-	-
Son 1 Yıllık Getiri	-	-	-
Sene Başından Bu Yana Getiri	0.26%	0.64%	5.23%

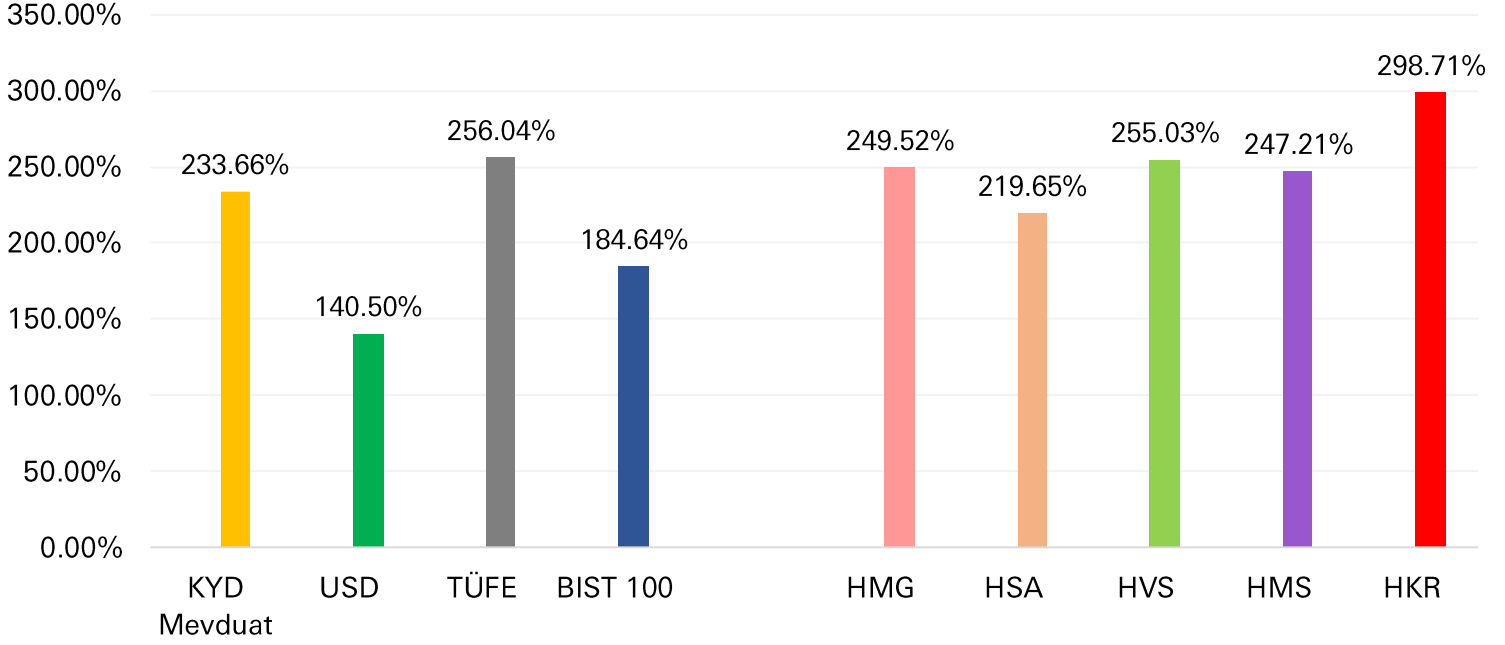
Fonun geçmiş performansı gelecek performansı için bir gösterge olamaz.

Getiriler fon yönetim ücreti ve fon giderleri düşülmüş getirileri ifade etmektedir.

Kaynak: HSBC Portföy Yönetimi, Rasyonet, Bloomberg



HSBC Portföy Hisse Senedi Masası- 30/12/2022 - 30/04/2026 Arası Getiriler





HSBC Portföy Serbest Yatırım Fonları Getirileri

	Büyükük	Yılbaşından İtibaren		Aylık		3 Aylık		Yıllık		
		TRY Getiri	USD Getiri	TRY Getiri	USD Getiri	TRY Getiri	USD Getiri	TRY Getiri	USD Getiri	
HSBC Portföy SGMK Serbest Yatırım Fonları										
Hsbc Portföy Kısa Vadeli Serbest (TL) Fonu	HYU	1,019,853,508.29	12.83%		3.44%		9.37%			
Hsbc Portföy Para Piyasası Serbest (TL) Fon	HTF	9,719,985,222.69	13.25%		3.56%		9.81%			
HSBC Portföy Hisse Senedi Serbest Yatırım Fonları										
Hsbc Portföy Mutlak Getiri Hedefli Hisse Senedi Serbest (TL) Fon (Hisse Senedi Yoğun Fon)	HMG	1,867,633,814.78	5.02%		3.21%		3.92%		23.86%	
Hsbc Portföy Kırmızı Hisse Senedi Serbest (TL) Fon (Hisse Senedi Yoğun Fon)	HKR	1,711,815,354.44	24.32%		13.66%		1.85%		39.03%	
HSBC Portföy Serbest (Döviz) Yatırım Fonları										
HSBC Portföy Dördüncü Serbest (Döviz) Fon	HME	24,999,370,984.49	5.76%	0.77%	1.73%	0.44%	4.35%	0.57%	21.07%	3.30%
Hsbc Portföy Üçüncü Serbest (Döviz) Fon	HFV	8,864,495,548.13	5.18%	0.21%	3.24%	1.93%	3.84%	0.08%	27.24%	8.56%
Hsbc Portföy Altıncı Serbest (Döviz) Fon	HTS	3,209,579,912.55	11.36%	6.10%	14.89%	13.43%	8.99%	5.05%		
HSBC Portföy Sabit Vadeli Serbest (Döviz) Yatırım Fonları										
HSBC Portföy Kar Payı Ödeyen Mayıs 2029 Serbest (Döviz) Fon	HNS	491,311,258.78	3.35%	-0.20%						
HSBC Portföy Ekim 2026 Serbest (Döviz) Fon	HAE	2,376,764,766.28	5.74%	0.74%	1.85%	0.55%	4.30%	0.52%	22.91%	4.87%
HSBC Portföy Mart 2027 Serbest (Döviz) Fon	HGC	315,141,632.77	5.23%	0.26%	2.05%	0.76%	3.80%	0.04%		
HSBC Portföy Kar Payı Ödeyen Ocak 2030 Serbest (Döviz) Fon	HSP	1,947,089,939.34	5.91%	0.91%	1.51%	0.22%	4.41%	0.64%	18.54%	1.14%
HSBC Portföy Serbest (Döviz) Yatırım Fonları										
		Büyükük	Yılbaşından İtibaren		Aylık		3 Aylık		Yıllık	
			TRY Getiri	EUR Getiri	TRY Getiri	EUR Getiri	TRY Getiri	EUR Getiri	TRY Getiri	EUR Getiri
HSBC Portföy Beşinci Serbest (Döviz-Avro) Fon	HDE	7,996,153,158.54	4.81%	0.25%	3.40%	0.17%	1.84%	0.15%	21.89%	1.17%
HSBC Portföy Serbest (Döviz) Yatırım Fonları										
		Büyükük	Yılbaşından İtibaren		Aylık		3 Aylık		Yıllık	
			TRY Getiri	GBP Getiri	TRY Getiri	GBP Getiri	TRY Getiri	GBP Getiri	TRY Getiri	GBP Getiri
HSBC Portföy Yedinci Serbest (Döviz-Pound) Fon	HDV	4,305,613,483.28	6.03%	0.63%	3.67%	0.17%	2.28%	0.47%		

HNS fonun getirileri, fonun yeni yatırım dönemine başlangıç tarihi olan 04/02/2026 tarihinden itibaren hesaplanmaktadır.

Fonun geçmiş performansı gelecek performansı için bir gösterge olamaz

Kaynak: HSBC Portföy Yönetimi, Rasyonet, Bloomberg

Getiriler fon yönetim ücreti ve fon giderleri düşülmüş getirileri ifade etmektedir.



Yasal Uyarı

Bu doküman, HSBC Portföy Yönetimi A.Ş. tarafından sadece Türkiye’de yerleşikleri bilgilendirmek amacıyla hazırlanmıştır. HSBC Portföy Yönetimi A.Ş. Sermaye Piyasası Kurumu’nun (SPK) denetim ve gözetimi altındadır. Bu doküman HSBC Bank A.Ş. tarafından sadece talep eden ve nitelikli yatırımcı olan müşterilere bilgi amaçlı verilebilir. Serbest fonlar sadece nitelikli yatırımcılar içindir ve bu doküman nitelikli yatırımcılara yöneliktir. HSBC Portföy Yönetimi A.Ş. fon kurucusu ve yöneticisidir. HSBC Portföy Yönetimi A.Ş. ile HSBC Bank A.Ş. arasında Pazarlama ve Dağıtım Anlaşması imzalanmıştır. Bu dokümanda yer alan her türlü bilgi, değerlendirme, yorum ve istatistiki şekil ile değerler, hazırlandıkları tarih itibarıyla mevcut piyasa koşulları ve güvenilirliğine inanılan fakat bağımsız olarak doğrulanmamış kaynaklardan derlenmiştir. HSBC Portföy Yönetimi A.Ş. Sermaye Piyasası Kurumu’nun (SPK) denetim ve gözetimi altındadır. Bu dokümanda yer alan her türlü bilgi bütünlüğü konusunda HSBC Portföy sorumluluk almamaktadır. Burada yer alan tüm bilgi, yorum ve tavsiyeler; HSBC Portföy Yönetimi A.Ş.’ye ait olup HSBC Global Research (HSBC Global Araştırma) birimi tarafından derlenmemiştir, HSBC Global Research de dâhil olmak üzere HSBC’nin ve HSBC’nin diğer birimlerinin görüşlerinden farklı olabilir.

Bu dokümanda sunulan yatırım bilgi, yorum ve tavsiyeleri yatırım danışmanlığı kapsamında değildir. Bu tavsiyeler genel nitelikte olup, özel bir kitlenin mali durumuna, risk ve getiri tercihlerine uygun olarak hazırlanmamıştır. Bu nedenle, sadece burada yer alan bilgilere dayanarak yatırım kararı verilmesi okuyucunun beklentilerine uygun sonuçlar doğurmayabilir. Dokümanda sunulan görüş, bilgi ve veriler, yatırımcılara kendi oluşturacakları yatırım kararlarında yardımcı olmayı hedeflemekte olup herhangi bir yatırım ürününün alım-satım tavsiyesi ve/veya bir getiri taahhüdü anlamına gelmemektedir. Sunulan tüm tablo ve grafikler HSBC Portföy’ün kendisine ait ya da kendisinin ulaşımının olduğu kaynaklardan alınmıştır. Bu doküman araştırma raporu niteliği taşımamaktadır ve dağıtımından önce işlem yapma konusunda herhangi bir yasağa tabi değildir.

Bu dokümanda yer alan rakamlar geçmiş performansla ya da modellenmiş geçmiş performansla ilişkili olabilir. Bu dokümandaki geçmiş performansa ilişkin ifadeler, gelecek performansın güvenilir bir göstergesi değildir, şu anki beklentileri göstermekte, risk ve belirsizlik içermektedir. Bu nedenle burada yer alan ileriye dönük ifade ve görüşlerin, henüz sonuçlanmamış olayların göstergesi olarak değerlendirilmemesi gerekmektedir. Sermaye piyasası araçlarının değerleri ve getirileri yükselbileceği gibi düşebilir ve yatırımcısına yatırdığı tutarın altında bir değerde de geri dönüşü olabilir. Olumsuz piyasa koşullarında işlem başlangıcında sayısal olarak ortaya konulamayan miktarlarda anapara zararı oluşabilir. Yurtdışındaki varlıklara yatırım yapıldığı durumlarda, döviz kuru oranları bu yatırımların değerinin azalması veya yükselmesine neden olabilir. Gelişmekte olan piyasalardaki yatırımlar doğası gereği daha fazla risk içerirler ve potansiyel olarak daha fazla oynaktır. Gelişmekte olan piyasalarda ekonomiler ağırlıklı olarak uluslararası ticarete dayanır ve ticari sınırlamalar, kambiyo kontrolleri, ilgili kur değerindeki ayarlamalar ve ticaret yapılan diğer ülkeler tarafından konulan korumacı tedbirler nedeniyle olumsuz etkilenebilir. Bu ülkelerin ekonomileri aynı zamanda ticaret yaptıkları diğer ülkelerdeki ekonomik koşullardan da olumsuz etkilenebilir. Yatırım fonlarında piyasa riski mevcuttur, yatırımcıların fona ilişkin tüm dokümantasyonu dikkatle okuması ve bu riskler hakkında bilgi sahibi olmaları önerilir.

Burada yer alan bilgiler dokümanın yayımlandığı an itibarıyla görüşleri içermekte olup herhangi bir uyarı yapılmaksızın her an değişebilir. Sunulan göstergesel alım/satım bilgilerinin gerçekte HSBC Portföy’ün alım/satım yaptığı/yapabileceği alım/satım bilgileri olarak yorumlanmamalıdır. Yatırımcıların verecekleri yatırım kararları ile bu raporda sunulan görüş, bilgi ve veriler arasında bir bağlantı kurulamayacağı gibi burada yer alan bilgi değerlendirme, yorum ve istatistiki şekil ile değerlendirmelerin kullanımı sonucunda ortaya çıkacak doğrudan ve/veya dolaylı zararlardan HSBC Portföy Yönetimi AŞ ya da bağlı kuruluşların herhangi bir sorumluluğu bulunmamaktadır. Geçmişteki performanslar gelecekteki performansın bir göstergesi ya da garantisi olarak kabul edilmemelidir.

Yatırımcılar, yatırım kararlarını verirken yatırımın riskini, kendi yatırım hedeflerini, finansal pozisyonlarını ve yatırım danışmanlarının tavsiyelerini göz önünde bulundurmalıdırlar. Yatırımcılar bir işlem gerçekleştirmeden önce piyasa şartlarını göz önünde bulundurarak kendi inceleme ve çalışmalarını gerçekleştirmelidir. Bu dokümanda atıfta bulunulan ürünler, yatırımlar ve işlemlerle ilgili bağımsız bir değerlendirmede bulunmak ya da araştırma yapmak tamamen okuyucunun sorumluluğundadır. Yatırımcılar, yatırım kararlarını kendi bağımsız değerlendirmelerine dayalı olarak vermelidirler. HSBC hiç bir müşterisine yasal, vergi ya da yatırım tercihi anlamında tavsiye vermemektedir.

Bu doküman, dağıtımının hukuka ve ilgili mevzuata aykırı olduğu herhangi bir ülkedeki herhangi bir kişi veya kuruma dağıtılmak ya da bunlar tarafından kullanılmak amacıyla oluşturulmamıştır ve yasal olmayan hiç bir bölgede bir finansal enstrümanın alım satımına ilişkin tavsiye vermemektedir.

İşbu rapor, Fikir ve Sanat Eserleri Kanunu ve Türk Ceza Kanunu uyarınca koruma altındadır. HSBC Portföy A.Ş.’nin yazılı izni olmadıkça değiştirilemez, kopyalanamaz, çoğaltılamaz, yayımlanamaz veya bilgisayar sistemlerine aktarılamaz. Aksi davranışlara karşı her türlü yasal yola başvurma hakkımız mahfuzdur.

Fonların izahname, sirküler ve içtüzüklerine www.kap.gov.tr, www.hsbc.com.tr adreslerinden ve HSBC Bank A.Ş. şubelerinden ulaşabilirsiniz. Fonlara ait geçmiş performans bilgilerine www.tefas.gov.tr/FonKarsilastirma.aspx adresinden erişebilirsiniz. Yatırımcılar, fona yatırım yapmadan önce fonun izahnamesinde ve içtüzüğünde açıklanan hususları dikkatlice okumalı ve göz önünde bulundurmalıdır.

