



## **HSBC PORTFÖY YÖNETİMİ A.Ş.**

**Yönetim Kurulu Ara Dönem Faaliyet Raporu**


01/01/2009 – 31/03/2009

A large, semi-transparent 3D cube graphic is positioned at the bottom of the page. The right side of the cube is open, revealing a white interior where the text "2009/1" is printed in a large, black, serif font.

**2009/1**

**İÇİNDEKİLER**

<b>I. GİRİŞ ve İDARİ FAALİYETLER</b>	<b>3</b>
<i>1.1. KISACA HSBC PORTFÖY YÖNETİMİ A.Ş.</i>	<i>3</i>
<i>1.2. YÖNETİM ve DENETLEME KURULLARI</i>	<i>5</i>
<i>1.3. ÜST YÖNETİM</i>	<i>5</i>
<i>1.4. İNSAN KAYNAKLARI POLİTİKALARI</i>	<i>6</i>
<i>1.5 ESAS SÖZLEŞME TADİLATI</i>	<i>6</i>
<i>1.6. SERMAYE YAPISI</i>	<i>6</i>
<b>II. FİNANSAL YAPI</b>	<b>7</b>
<i>2.1. BİLANÇO</i>	<i>7</i>
<i>2.2. GELİR TABLOSU</i>	<i>8</i>
<i>2.3 NAKİT AKIM TABLOSU</i>	<i>9</i>
<i>2.4 SERMAYE YETERLİLİĞİ HESAPLAMA TABLOSU</i>	<i>10</i>
<i>2.5 LİKİDİTE YÜKÜMLÜLÜĞÜ HESAPLAMA TABLOSU</i>	<i>10</i>
<i>2.6 KARLILIK VE BORÇ ÖDEME RASYOLARI</i>	<i>11</i>
<b>III. RİSK YÖNETİM POLİTİKALARI</b>	<b>11</b>



**I. GİRİŞ VE İDARİ FAALİYETLER****I.1. KISACA HSBC PORTFÖY YÖNETİMİ A.Ş.**

HSBC Portföy Yönetimi Anonim Şirketi (Şirket) 13 Ağustos 2003 tarihinde kurulmuştur. Şirket sermayesinin %99.99'u HSBC Yatırım Menkul Değerler A.Ş.'ye aittir ve şirketin kuruluş tarihindeki ödenmiş sermayesi 1 Milyon TL'dir. Şirket, 6 Şubat 2004 tarihinde Sermaye Piyasası Kurulu'ndan "Portföy Yöneticiliği Faaliyet Yetki Belgesi"ni, 14 Temmuz 2005 tarihinde "Yatırım Danışmanlığı Yetki Belgesi"ni almıştır. Portföy Yönetim Şirketinin kuruluş amacı, Sermaye Piyasası Kanunu ve ilgili mevzuat, ilke ve kurallar çerçevesinde finansal varlıklardan oluşan portföyleri vekil sıfatıyla yönetmek ve Sermaye Piyasası Kanunu ve ilgili mevzuatta müsaade edilen işleri yapmaktır.

HSBC Portföy Yönetimi A.Ş. 18 Ekim 2004 tarihinde HSBC Yatırım Menkul Değerler A.Ş. ve HSBC Bank A.Ş.'nin kurucusu olduğu 7 adet yatırım fonunu yönetmeye başlamıştır. 2 Haziran 2005 tarihinde "HSBC Yatırım Sirius B tipi Değişken Fon" SPK tarafından kayda alınmış ve 13 Haziran 2005 tarihinde bu fonun satışına başlanmıştır. 3 Mayıs 2005 tarihinde kurucusu Anadolu Hayat Emeklilik olan "Gelir Amaçlı Kamu Borçlanma Araçları Beyaz" ve "Gelir Amaçlı Karma Borçlanma Araçları" fonlarının yönetimine başlamıştır.

SPK dan alınan 05 Nisan 2006 tarihli onayla "HSBC Yatırım Menkul Değerler A.Ş. A Tipi Hisse Fonu", "HSBC Yatırım Menkul Değerler A.Ş. Orion B Tipi Değişken Fonu"na dönüştürülmüştür. 3 Temmuz 2006 tarihinde ise "HSBC Bank A.Ş. Büyüme Amaçlı A Tipi Hisse Senedi Fonu" SPK tarafından kayda alınmıştır. 01 Ağustos 2006 tarihinde bu fonun satışına başlanmış ve böylece yönetilen fon sayısı 11'e yükselmiştir.

Ayrıca HSBC Portföy Yönetimi A.Ş. nin yönetimini yaptığı Anadolu Hayat Emeklilik A.Ş. nin kurucusu olduğu "Gelir Amaçlı Karma Borçlanma Araçları Emeklilik Yatırım Fonu"nun ünvanı SPK'dan alınan 21 Haziran 2006 tarihli onayla "Anadolu Hayat Emeklilik Büyüme Amaçlı Hisse Senedi Beyaz Emeklilik Yatırım Fonu" olarak değiştirilmiş ve 01 Eylül 2006 tarihi itibarıyla uygulamaya alınmıştır.


HSBC Portföy Yönetimi A.Ş. 2007 yılına kurucusu HSBC Yatırım Menkul Değerler A.Ş. olan 5 (beş) ve kurucusu HSBC Bank A.Ş. olan 4 (dört) adet Yatırım Fonu ile kurucusu Anadolu Hayat Emeklilik olan 2 (iki) adet Emeklilik Fonunu yöneterek başlamıştır.

SPK nın 02 Nisan 2007 tarihli izni ile "HSBC Bank A.Ş. Büyüme Amaçlı A Tipi Hisse Senedi Fonu", "HSBC Bank A.Ş. A Tipi Varlık Yönetimi Hizmeti Hisse Senedi Fonu"na, "HSBC Yatırım Sirius B tipi Değişken Fonu" ise "HSBC Yatırım Menkul Değerler A.Ş. B Tipi Varlık Yönetimi Hizmeti Değişken Fonu"na dönüştürülmüştür.

HSBC Portföy Yönetimi A.Ş. 2008 yılına da kurucusu HSBC Yatırım Menkul Değerler A.Ş. olan 5 (beş) ve kurucusu HSBC Bank A.Ş. olan 4 (dört) adet Yatırım Fonu ile kurucusu Anadolu Hayat Emeklilik olan 2 (iki) adet Emeklilik Fonunu yöneterek başlamıştır.

SPK nın 04 Mart 2008 tarihli izni ile "HSBC Yatırım Menkul Değerler A.Ş. B Tipi Aktif Yönetimli Koruma Amaçlı Fonu", 19 Mart 2008 tarihli izni ile "HSBC Bank A.Ş. B Tipi % 100 Anapara Koruma Amaçlı Kırmızı Yatırım Fonu" ve 16 Ekim 2008 tarihli izni ile "HSBC Bank A.Ş. B Tipi % 100 Anapara Koruma Amaçlı Lacivert Yatırım Fonu" ları kurulmuştur.

HSBC Portföy Yönetimi A.Ş.'nin 31/03/2009 tarihi itibarıyla yatırım fonları pazar payı %5,32 (2008 yıl sonu %4.26) olup banka ve aracı kurumlar arasında yatırım fonu büyüklükleri sıralamasında 6. sıradadır (2008 yılı 7.)



Yönetim Kurulu Faaliyet Raporu

01/01/2009-31/03/2009

Şirketin 31/03/2009 tarihi itibarıyla yönetimindeki B tipi yatırım fonu büyüklüğü 1.528.699 Bin TL (2008 Yılı 1.011.740 Bin TL), A tipi yatırım fonu büyüklüğü 14.434 Bin TL olmuştur (2008 Yılı 13.092 Bin TL). 31/03/2009 tarihi itibarıyla B tipi yatırım fonu piyasa büyüklüğü 28.416.942 Bin TL (2008 Yılı 23.519.549 Bin TL), A tipi yatırım fonu piyasa büyüklüğü 568.366 Bin TL (2008 Yılı 526.392 Bin TL) olmuştur.


31/03/2009 tarihi itibarı ile toplam yatırım fonu piyasa büyüklüğü 2008 yılı sonuna göre yüzde 20,54 oranında artarken, şirketin yönettiği fonların büyüklüğü de yüzde 50,57 oranında artmıştır..

#### Yönetilen Yatırım Fonlarının Ünvanları:

HSBC Bank A.Ş. B Tipi Likit Fonu  
HSBC Bank A.Ş. B Tipi Tahvil ve Bono Fonu  
HSBC Bank A.Ş. A Tipi Değişken Fonu  
HSBC Bank A.Ş. A Tipi Varlık Yönetimi Hizmeti Hisse Senedi Fonu  
HSBC Bank A.Ş. B Tipi % 100 Anapara Koruma Amaçlı Kırmızı Yatırım Fonu  
HSBC Bank A.Ş. B Tipi % 100 Anapara Koruma Amaçlı Lacivert Yatırım Fonu  
HSBC Yatırım Menkul Değerler A.Ş. Orion B Tipi Değişken Fonu  
HSBC Yatırım Menkul Değerler A.Ş. B Tipi Değişken Fonu  
HSBC Yatırım Menkul Değerler A.Ş. B Tipi Tahvil Bono Fonu  
HSBC Yatırım Menkul Değerler A.Ş. A Tipi İMKB Ulusal 30 Endeks Fonu  
HSBC Yatırım Menkul Değerler A.Ş. B Tipi Varlık Yönetimi Hizmeti Değişken Fonu  
HSBC Yatırım Menkul Değerler A.Ş. B Tipi Aktif Yönetimli Koruma Amaçlı Fonu  
Anadolu Hayat Emeklilik Gelir Amaçlı Kamu Borçlanma Araçları Beyaz Emeklilik YF  
Anadolu Hayat Emeklilik Büyüme Amaçlı Hisse Senedi Beyaz Emeklilik YF

#### HSBC Portföy Yönetimi A.Ş.'nin SPK'dan almış olduğu yetki belgeleri:

- Portföy Yöneticiliği Yetki Belgesi
- Yatırım Danışmanlığı Yetki Belgesi



**1.2. YÖNETİM ve DENETLEME KURULLARI****1.2.1. Yönetim Kurulu**

30/03/2009 da yapılan Genel Kurul'da, Yönetim Kurulu üyeleri 2011 yılı Olağan Genel Kurul toplantısına kadar seçilmişlerdir.

31/03/2009 itibariyle şirket yönetim kurulu aşağıdaki gibidir.

<b>ADI SOYADI</b>	<b>GÖREVİ</b>	<b>ATANMA TARİHİ</b>
Piraye Antika	Yönetim Kurulu Başkanı	30/03/2009
Ahmet Derviş Erelçin	Yönetim Kurulu Başkan Vekili	30/03/2009
Mehmet Hakan Erdem	Yönetim Kurulu Üyesi	30/03/2009
Yaşar Güneş	Yönetim Kurulu Üyesi	30/03/2009
Zeynep Uslu	Yönetim Kurulu Üyesi	30/03/2009
Neslihan Erkazancı	Yönetim Kurulu Üyesi	30/03/2009

**1.2.2. Denetleme Kurulu**

30/03/2009 tarihli Olağan Genel Kurul'da Kübra Füsün Özkınay ve Fırat Yurdakul, 2009 yılı Olağan Genel Kurul Toplantısına kadar Denetçilik görevine seçilmişlerdir.


31/03/2009 tarihinde Denetleme Kurulu aşağıdaki gibidir.

<b>ADI SOYADI</b>	<b>GÖREVİ</b>	<b>ATANMA TARİHİ</b>
Fırat Yurdakul	Denetçi	30/03/2009
Kübra Füsün Özkınay	Denetçi	30/03/2009

**1.3. ÜST YÖNETİM**

31/03/2009 tarihi itibariyle şirket üst yönetimi aşağıdaki gibidir.

<b>ADI SOYADI</b>	<b>GÖREVİ</b>	<b>MESLEKİ TECRÜBESİ</b>
NAMIK AKSEL	GENEL MÜDÜR	14 Yıl
ÖMER GENÇAL	GRUP MÜDÜRÜ – FON YÖNETİMİ	18 Yıl
CENK ORÇAN	MÜDÜR - ARAŞTIRMA	12 Yıl
MURAT ÜLGEN	BAŞ EKONOMİST-ARAŞTIRMA	11 Yıl



***1.4. İNSAN KAYNAKLARI POLİTİKALARI***

2009 yılının ilk 3 aylık dönemi içerisinde Şirkete yeni personel alınmamış, fakat Şirketten 2 kişi ayrılmıştır. 31/03/2009 tarihi itibarı ile toplam personel sayısı 19 olup, yıllık ortalaması da 19 kişidir (2008 Yılı ortalaması 19 kişi).

Şirket tüm personele servis, yemek ve özel sağlık sigortası sağlamakta olup, müdür ve üstü pozisyonlara araç tahsis etmektedir.

Şirketin 31/03/2009 tarihi itibarıyla kıdem tazminatı yükümlülüğü 144,153 TL'dir (31/03/2008: 110,334 TL).


***1.5. ESAS SÖZLEŞME TADİLATI***

2009 yılının ilk 3 aylık dönemi içerisinde Şirket Ana Sözleşmesi'nde sermaye arttırımı ve esas sözleşme tadili yapılmamıştır.

***1.6. SERMAYE YAPISI***

31/03/2009 tarihi itibarıyla Şirket sermaye yapısı aşağıdaki gibidir. Dönem içinde yapılan sermaye arttırımı yoktur.

	<b>Tertip</b>	<b>Adet</b>	<b>Tutar (TL)</b>	<b>Pay (%)</b>
HSBC Yatırım Men.Değ. A.Ş.	A	999,995	999,995.00	99.9995
Ahmet Derviş Erelçin	B	1	1.00	0.0001
Mehmet Hakan Erdem	B	1	1.00	0.0001
Neslihan Erkazancı	B	1	1.00	0.0001
Yaşar Güneş	B	1	1.00	0.0001
Zeynep Uslu	B	1	1.00	0.0001
<b>TOPLAM</b>		<b>1,000,000</b>	<b>1,000,000.00</b>	<b>100.00</b>




**II. FİNANSAL YAPI****2.1. BİLANÇO****HSBC Portföy Yönetimi Anonim Şirketi**

31 Mart 2009 Tarihi İtibarı ile Bilanço

(Para Birimi: Aksi belirtilmedikçe Türk Lirası olarak ifade edilmiştir)

	Dipnot Referansları	Bağımsız Denetimden	Bağımsız Denetimden
		Geçmemiş 31 Mart 2009	Geçmiş 31 Aralık 2008
<b>VARLIKLAR</b>			
<b>Dönen Varlıklar Toplamı</b>		<b>10,186,420</b>	<b>15,493,199</b>
Nakit ve Nakit Benzerleri	4 ve 21	5,847,609	11,554,064
Finansal Yatırımlar	5	1,935,020	1,840,620
Ticari Alacaklar	6	2,220,088	1,922,103
-İlişkili taraflardan ticari alacaklar	6	2,139,245	1,851,374
-Diğer ticari alacaklar	6	80,843	70,729
Diğer Alacaklar	7	61,027	45,578
-İlişkili taraflardan diğer alacaklar	7	45,027	42,338
-Diğer alacaklar	7	16,000	3,240
Diğer Dönen Varlıklar	12	122,676	130,834
<b>Duran Varlıklar Toplamı</b>		<b>53,288</b>	<b>168,665</b>
Maddi Duran Varlıklar	8	5,290	5,691
Maddi Olmayan Duran Varlıklar	9	11,477	13,254
Ertelenen Vergi Varlıkları	19	36,521	149,720
<b>TOPLAM VARLIKLAR</b>		<b>10,239,708</b>	<b>15,661,864</b>
<b>KAYNAKLAR</b>			
<b>Kısa Vadeli Yükümlülükler</b>		<b>1,218,475</b>	<b>2,034,645</b>
Ticari Borçlar	6	36,926	17,162
-İlişkili taraflara ticari borçlar	6	0	-
-Diğer ticari borçlar	6	36,926	17,162
Diğer Borçlar	7	418,658	500,607
-İlişkili taraflara diğer borçlar	7	2,360	2,360
-Diğer borçlar	7	416,298	498,247
Dönem Karı Vergi Yükümlülüğü	19	452,364	579,137
Borç Karşılıkları	10	257,527	849,739
Çalışanlara Sağlanan Faydalara İlişkin Karşılıklar	11	53,000	88,000
<b>Uzun Vadeli Yükümlülükler</b>		<b>27,047</b>	<b>24,736</b>
Çalışanlara Sağlanan Faydalara İlişkin Karşılıklar	11	27,047	24,736
<b>ÖZKAYNAKLAR</b>		<b>8,994,186</b>	<b>13,602,483</b>
Ödenmiş Sermaye	13	1,000,000	1,000,000
Sermaye Enflasyon Düzeltmesi Farkı	13	172,179	172,179
Kardan Ayrılan Kısıtlanmış Yedekler	13	3,588,790	2,807,972
Geçmiş Yıl Karları	13	1,764,155	1,764,155
Net Dönem Karı		2,469,062	7,858,177
<b>TOPLAM KAYNAKLAR</b>		<b>10,239,708</b>	<b>15,661,864</b>



2.2. GELİR TABLOSU

**HSBC Portföy Yönetimi Anonim Şirketi**  
31 Mart 2009 Tarihinde Sona Eren Hesap Dönemine Ait  
Gelir Tablosu

(Para Birimi: Aksi belirtilmedikçe Türk Lirası olarak ifade edilmiştir)



	Dipnot Referansları	Bağımsız Denetimden Geçmemiş	Bağımsız Denetimden Geçmiş
		31 Mart 2009 tarihinde sona eren dönem	31 Mart 2008 tarihinde sona eren dönem
Satış Gelirleri	14	3,996,800	2,465,312
<b>BRÜT KAR</b>		<b>3,996,800</b>	<b>2,465,312</b>
Pazarlama, Satış ve Dağıtım Giderleri	15	(55)	(109)
Genel Yönetim Giderleri	15	(1,450,845)	(1,105,399)
Araştırma ve Geliştirme Giderleri	15	(4,425)	(8,104)
Diğer Faaliyet Gelirleri		115,980	777
Diğer Faaliyet Giderleri		-	(2,634)
<b>FAALİYET KARI</b>		<b>2,657,455</b>	<b>1,349,843</b>
Finansal Gelirler	17	432,390	422,532
Finansal Giderler	18	(3,390)	(3,020)
<b>VERGİ ÖNCESİ KAR</b>		<b>3,086,454</b>	<b>1,769,355</b>
<b>Vergi gideri</b>		<b>(617,393)</b>	<b>(352,158)</b>
- Dönem vergi gideri	19	(504,195)	(175,945)
- Ertelenmiş vergi geliri /(gideri)	19	(113,198)	(176,213)
<b>NET DÖNEM KARI</b>		<b>2,469,062</b>	<b>1,417,197</b>

**HSBC Portföy Yönetimi Anonim Şirketi**

31 Mart 2009 Tarihinde Sona Eren Hesap Dönemine Ait  
Özsermaye Değişim Tablosu

(Para Birimi: Aksi belirtilmedikçe Türk Lirası olarak ifade edilmiştir)

	Ödenmiş sermaye	Sermaye enflasyon düzeltmesi farkı	Kardan ayrılan tasımlanmış yedekler	Geçmiş yıl karları	Net dönem karı	Toplam
1 Ocak 2008 tarihi itibarıyla bakiye	1,000,000	172,179	2,291,833	1,688,761	5,286,782	10,439,555
Aktarılan tutarlar	-	-	-	5,286,782	(5,286,782)	-
Geçmiş yıllar karından yasal yedeklere transfer	-	-	516,139	(516,139)	-	-
Kar dağıtım	-	-	-	(4,695,252)	-	(4,695,252)
Dönem net karı	-	-	-	-	1,417,197	1,417,197
<b>31 Mart 2008 tarihi itibarıyla bakiye</b>	<b>1,000,000</b>	<b>172,179</b>	<b>2,807,972</b>	<b>1,764,152</b>	<b>1,417,197</b>	<b>7,161,500</b>
31 Aralık 2008 tarihi itibarıyla bakiye	1,000,000	172,179	2,807,972	1,764,155	7,858,177	13,602,483
Aktarılan tutarlar	-	-	-	7,858,177	(7,858,177)	-
Geçmiş yıllar karı yasal yedeklere transfer	-	-	780,818	(780,818)	-	-
Kar dağıtım	-	-	-	(7,077,359)	-	(7,077,359)
Dönem net karı	-	-	-	-	2,469,062	2,469,062
<b>31 Mart 2009 tarihi itibarıyla bakiye</b>	<b>1,000,000</b>	<b>172,179</b>	<b>3,588,790</b>	<b>1,764,155</b>	<b>2,469,062</b>	<b>8,994,186</b>



## 2.3. NAKİT AKIM TABLOSU



## HSBC Portföy Yönetimi Anonim Şirketi

31 Mart 2009 Tarihinde Sona Eren Hesap Dönemine Ait

Nakit Akım Tablosu

(Birim: Aksi belirtilmedikçe Yeni Türk Lirası olarak ifade edilmiştir)

	Dipnot Referansları	Bağımsız Denetimden	Bağımsız Denetimden
		Geçmemiş	Geçmiş
		31 Mart 2009	31 Mart 2008
<b>A. Esas faaliyetlerden kaynaklanan nakit akımları</b>			
Net dönem karı		2,469,062	1,769,355
<b>Düzeltilmeler:</b>			
Amortisman giderleri ve itfa payları	16	2,178	3,598
İzin yükümlülüğü karşılığındaki değişim	11	(35,000)	(17,000)
Kıdem tazminatı yükümlülüğü karşılığı	11	2,311	925
Borç karşılıklarındaki değişim	10	(592,212)	(744,471)
Vergi gideri	19	617,393	352,158
Faiz geliri	17	(432,390)	(422,532)
Faiz gideri	18	124,955	3,020
		2,156,297	945,053
Ticari alacaklar	6	(10,114)	21,722
Diğer alacaklar	7	28,455	26,578
İlişkili taraflardan ticari ve diğer alacaklar	6 ve 7	(287,872)	(36,884)
Diğer dönen varlıklar	12	9,281	(5,180)
Ticari borçlar	6	19,764	(8,041)
Diğer borçlar	7	(81,949)	4,685,021
İlişkili taraflara ticari ve diğer borçlar	6 ve 7	-	-
Kıdem tazminatı ödemeleri	11	-	-
Vergi ödemeleri		(630,967)	(359,257)
<b>Esas Faaliyetlerden Sağlanan Net Nakit Girişi</b>		1,202,895	5,269,012
<b>B. Yatırım faaliyetlerinden kaynaklanan nakit akımları</b>			
Maddi ve Maddi Olmayan Duran Varlıklardaki Değişim	8 ve 9	-	-
Finansal Yatırımlardaki Artışlar / (Azalışlar)	5	(94,400)	(106,800)
<b>Yatırım Faaliyetlerinden Sağlanan Net Nakit Girişi</b>		(94,400)	(106,800)
<b>C. Finansman faaliyetlerinden kaynaklanan nakit akışları</b>			
Temettü ödemesi	13	(7,077,359)	(4,695,252)
Alınan faizler		307,435	419,512
Ödenen faizler		-	-
<b>Finansman Faaliyetlerinden Kaynaklanan Net Nakit Çıkışı</b>		(6,769,924)	(4,275,740)
<b>Nakit ve nakit benzerlerinde meydana gelen net artış/ (azalış)</b>		(5,661,429)	886,472
Dönem başındaki nakit ve nakit benzerleri mevcudu	4	11,554,064	7,642,867
<b>Dönem sonundaki nakit ve nakit benzerleri mevcudu</b>		<b>5,892,635</b>	<b>8,529,339</b>

2.4.SERMAYE YETERLİLİĞİ HESAPLAMA TABLOSU


(TL)

NO	ISLEM	TUTAR
1	Özsermaye	8,837,876.50
2	İndirimler (Tebliğin 4 üncü maddesi uyarınca)	24,265.27
	Maddi Duran Varlıklar (md. 4/a-1)	5,290
	Maddi Olmayan Duran Varlıklar (md. 4/a-2)	11,477
	Finansal Duran Varlıklar (md. 4/a-3)	0
	Diğer Duran Varlıklar (md. 4/a-4)	0
	İliskili Kisi ve Kurumlardan Alacaklar (md. 4/b)	+144+142+16502 07+1650208+146 16+13511+13512 7,498
3	Sermaye Yeterliliği Tabanı	8,813,611.23
4	Risk Karsiligi	580,810.87
	Pozisyon Riski	288,502
	Karsi Taraf Riski	292,308
	Döviz Kuru Riski	0
	Yogunlasma Riski	0
5	Son Üç Aylık Faaliyet Giderleri	1,505,590.78
6	Toplam Borçlar	3,283,400.63
7	Gerekli Asgari Özsermaye	325,000.00
8	Sermaye Yeterliliği Tabanı Fazlası (veya acığı)	7,308,020.45
9	Asgari Özsermaye Fazlası (veya acığı)	8,512,876.50
10	Toplam Borçlar / Sermaye Yeterliliği Tabanı	0.37
11	Odenmiş Sermaye	1,000,000.00
12	Gerekli Asgari Odenmiş Sermaye	81,250.00
13	Odenmiş Sermaye Fazlası (veya Acığı)	918,750.00

2.5.LİKİDİTE YÜKÜMLÜLÜĞÜ HESAPLAMA TABLOSU

( TL)

	Kalemler	Degerlenmiş Hali (TL)	Net Tutar (TL)
<b>A</b>	<b>DÖNEN VARLIKLAR</b>	8,696,405	9,203,093
1	Hazir Degerler	5,846,168	5,846,168
2	Sermaye Piyasasi Araçları	1,693,143	1,693,143
3	Kisa Vadeli Ticari Alacaklar	1,157,095	1,663,783
4	Stoklar	0	0
<b>B</b>	<b>KISA VADELİ BORÇLAR</b>	3,086,248	3,086,248
1	Finansal Borçlar	0	0
2	Ticari Borçlar	39,286	39,286
3	Diğer Kısa Vadeli Borçlar	3,046,961	3,046,961
<b>C</b>	<b>DÖNEN VARLIKLAR / KISA VADELİ BORÇLAR (A / B)</b>	2.82	2.98



**2.6. KARLILIK VE BORÇ ÖDEME DURUMLARINA İLİŞKİN TEMEL RASYOLAR**

31 Mart 2009 ve 31 Aralık 2008 tarihli temel mali rasyolar aşağıda belirtilmiştir:

<b>MALİ ORANLAR</b>		
	<b>31/03/2009</b>	<b>31/12/2008</b>
<b>Cari Oran (dönen varlıklar/kısa vadeli borçlar)</b>	8.36	7.61
<b>Toplam Borçlar/Aktif Toplamı</b>	0.12	0.13
<b>Net Dönem Karı(zararı)/Toplam Aktifler</b>	0.24	0.50
<b>Net Dönem Karı(Zararı)/Özkaynaklar</b>	0.27	0.58
<b>Hisse Başına Kar</b>	2.47	7.86

**III. RİSK YÖNETİM POLİTİKALARI**

HSBC Portföy Yönetimi A.Ş 'nin risk politikaları, risk yönetimi sisteminin SPK ve İMKB mevzuatlarına, HSBC Grup standartlarına uygun olarak tesis edilmesini amaçlamaktadır.

HSBC Portföy Yönetimi A.Ş 'nin risk yönetimi faaliyetlerinin tesisindeki hedefleri:

- Şirketin tabii olduğu yükümlülüklerle uyumun sağlanması
- Müşteri, işlem ve hizmetlerinin risk temelli bir yaklaşımla değerlendirilmesi
- Şirket çalışanlarının bilinçlendirilmesidir.

